



ТЕРРИТОРИАЛЬНЫЙ ОРГАН
ФЕДЕРАЛЬНОЙ СЛУЖБЫ
ГОСУДАРСТВЕННОЙ СТАТИСТИКИ
ПО ВОРОНЕЖСКОЙ ОБЛАСТИ

ПРЕДОСТАВЛЕНИЕ ГРАЖДАНАМ СУБСИДИЙ И СОЦИАЛЬНОЙ ПОДДЕРЖКИ ПО ОПЛАТЕ ЖИЛОГО ПОМЕЩЕНИЯ И КОММУНАЛЬНЫХ УСЛУГ

январь – июнь 2024 года

Оперативные данные

СОДЕРЖАНИЕ

Предоставление гражданам субсидий на оплату жилого помещения и коммунальных услуг	3
Предоставление гражданам социальной поддержки по оплате жилого помещения и коммунальных услуг	8
Предоставление гражданам жилых помещений	13

СУБСИДИИ НАСЕЛЕНИЮ НА ОПЛАТУ ЖИЛОГО ПОМЕЩЕНИЯ И КОММУНАЛЬНЫХ УСЛУГ

ВОРОНЕЖСТАТ

млн рублей

январь – июнь 2024 г.

Субсидии, начисленные населению

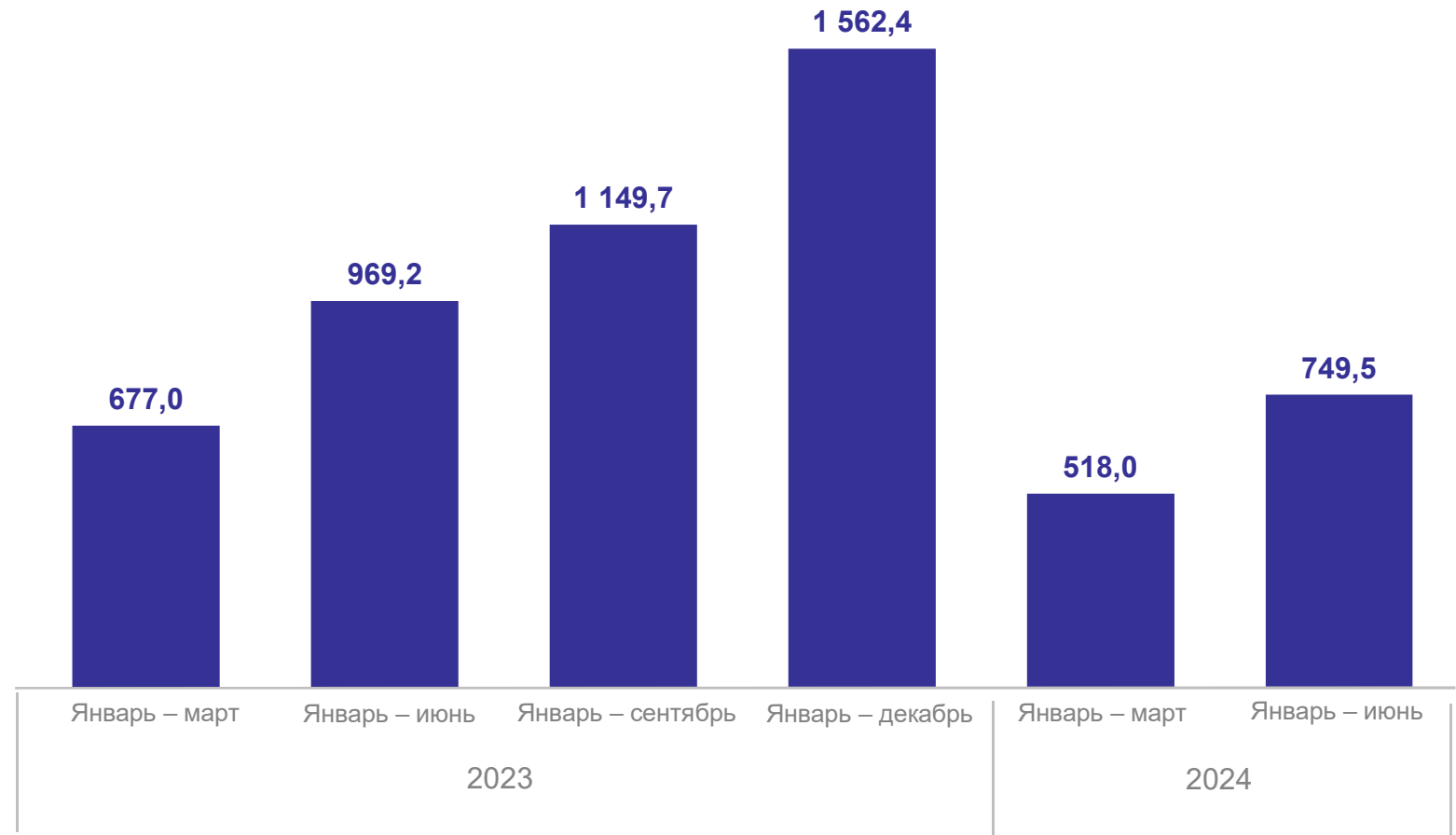
749,5 млн рублей

77,3%

к соответствующему периоду предыдущего года

100,0%

сумма субсидий, возмещенная населению, в % к начисленным



ПРЕДОСТАВЛЕНИЕ ГРАЖДАНАМ СУБСИДИЙ НА ОПЛАТУ ЖИЛОГО ПОМЕЩЕНИЯ И КОММУНАЛЬНЫХ УСЛУГ

ВОРОНЕЖСТАТ

январь – июнь 2024 года

Число семей, получавших субсидии на оплату жилого помещения и коммунальных услуг

69 177

Общая сумма субсидий, начисленных населению на оплату жилого помещения и коммунальных услуг

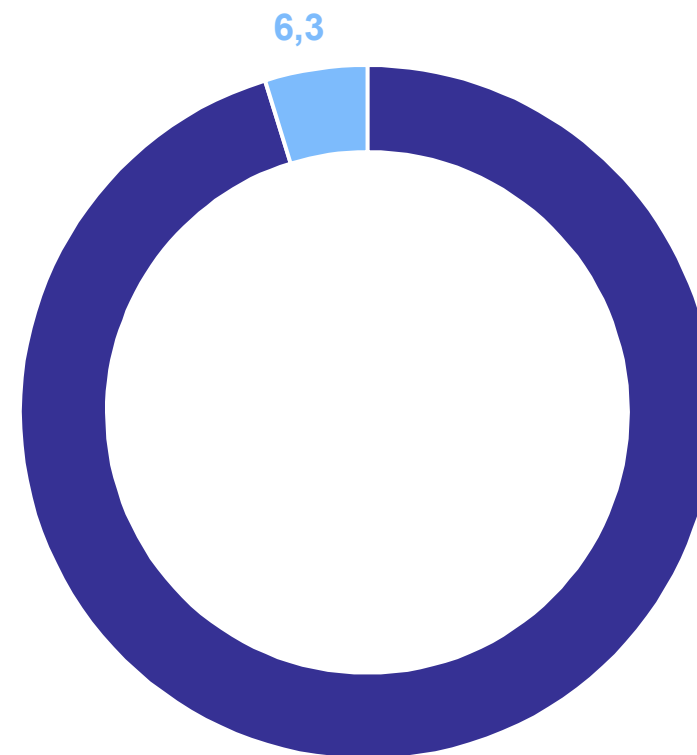
749,5 млн рублей

Среднемесячный размер начисленных субсидий на семью

1 806 рублей

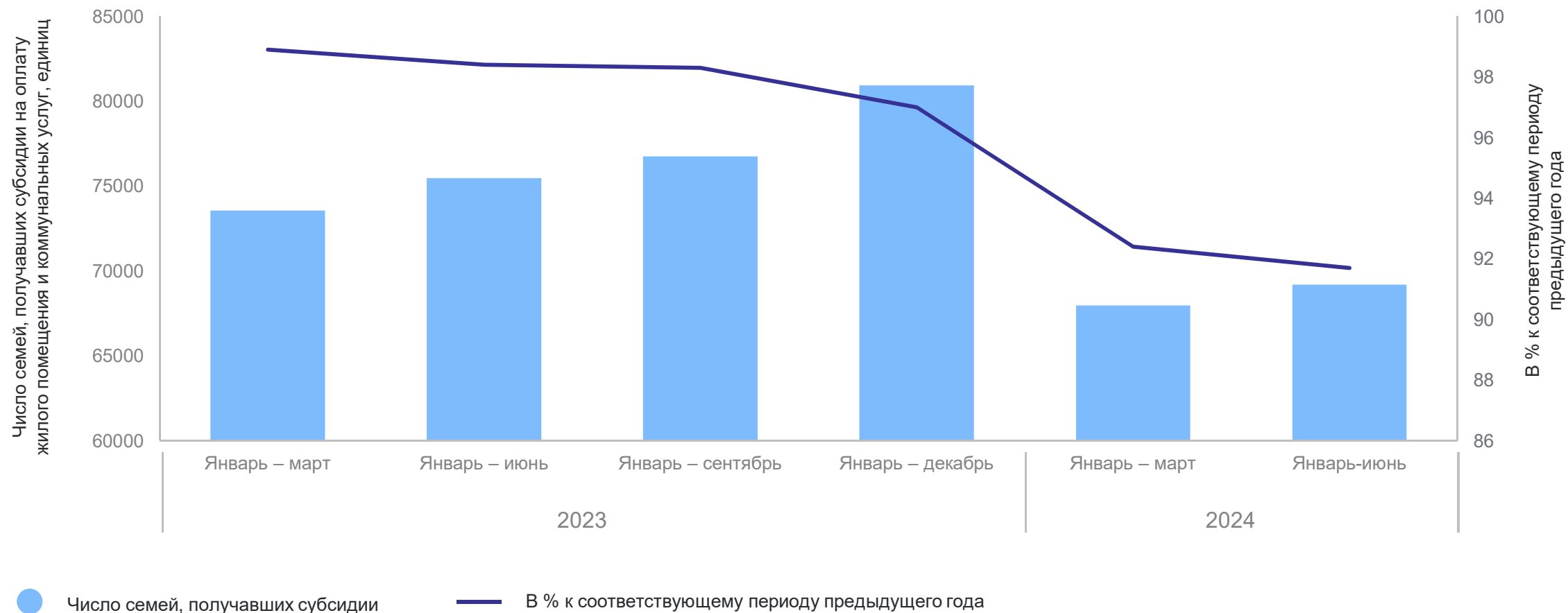
Число семей, получавших субсидии

в % от общего числа семей, проживающих в регионе



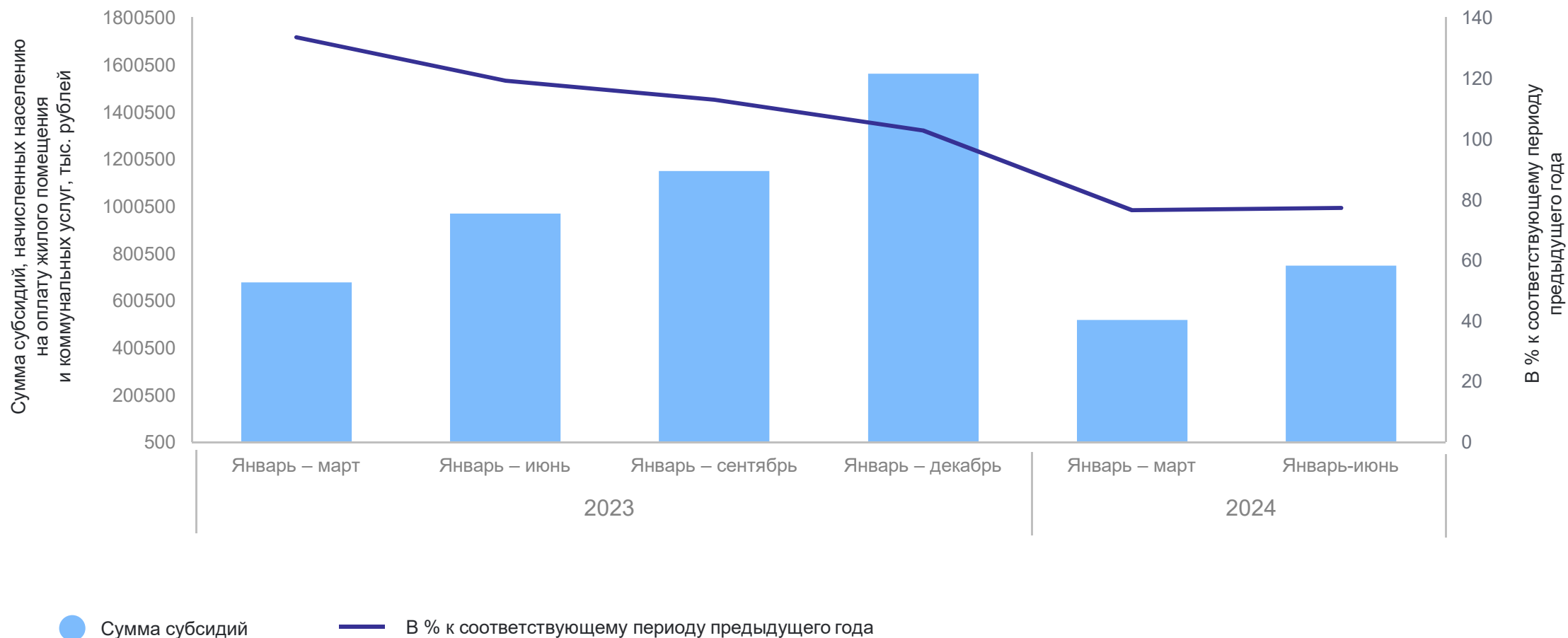
ЧИСЛО СЕМЕЙ, ПОЛУЧАВШИХ СУБСИДИИ НА ОПЛАТУ ЖИЛОГО ПОМЕЩЕНИЯ И КОММУНАЛЬНЫХ УСЛУГ

ВОРОНЕЖСТАТ

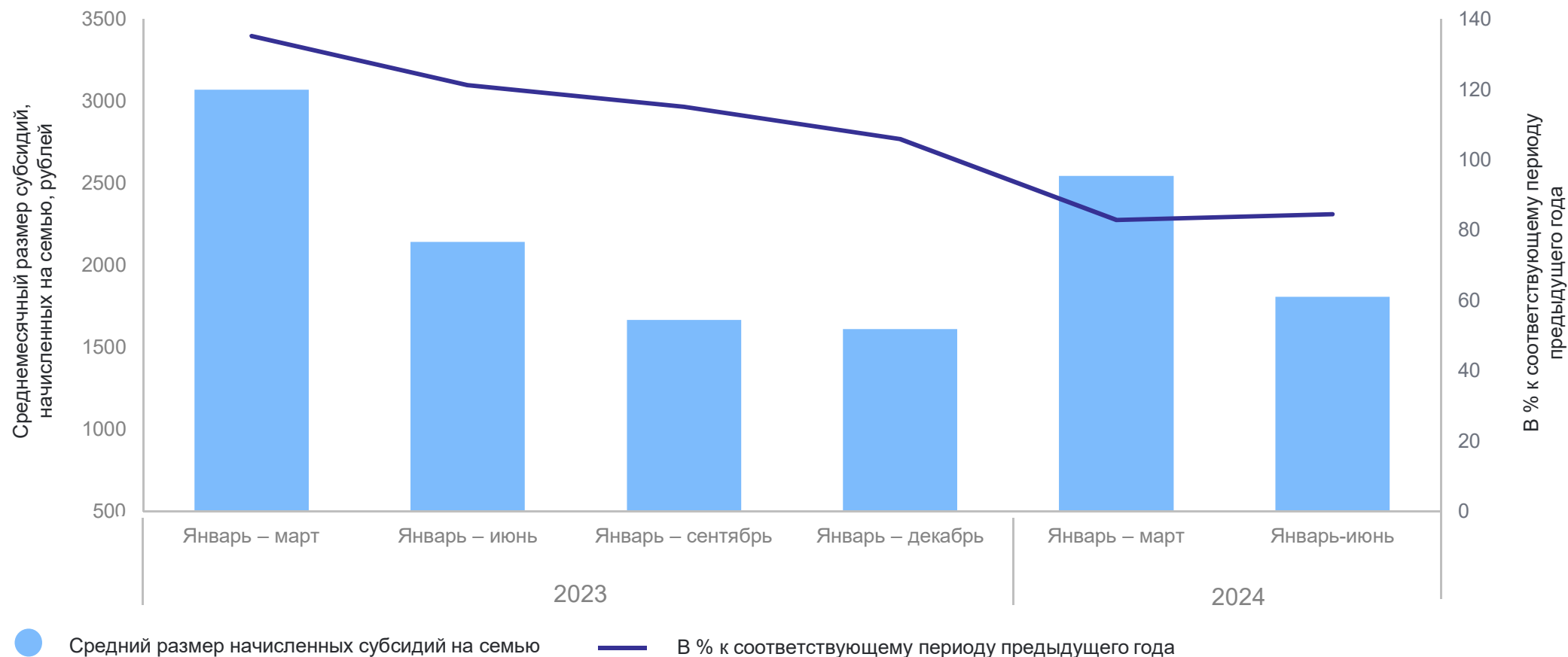


СУММА СУБСИДИЙ НАСЕЛЕНИЮ НА ОПЛАТУ ЖИЛОГО ПОМЕЩЕНИЯ И КОММУНАЛЬНЫХ УСЛУГ

ВОРОНЕЖСТАТ



СРЕДНЕМЕСЯЧНЫЙ РАЗМЕР НАЧИСЛЕННЫХ СУБСИДИЙ НА ОПЛАТУ ЖИЛОГО ПОМЕЩЕНИЯ И КОММУНАЛЬНЫХ УСЛУГ НА ОДНУ СЕМЬЮ



ПРЕДОСТАВЛЕНИЕ ГРАЖДАНАМ СОЦИАЛЬНОЙ ПОДДЕРЖКИ ПО ОПЛАТЕ ЖИЛОГО ПОМЕЩЕНИЯ И КОММУНАЛЬНЫХ УСЛУГ

ВОРОНЕЖСТАТ

январь – июнь 2024 года, млн рублей

Численность граждан, пользующихся социальной поддержкой

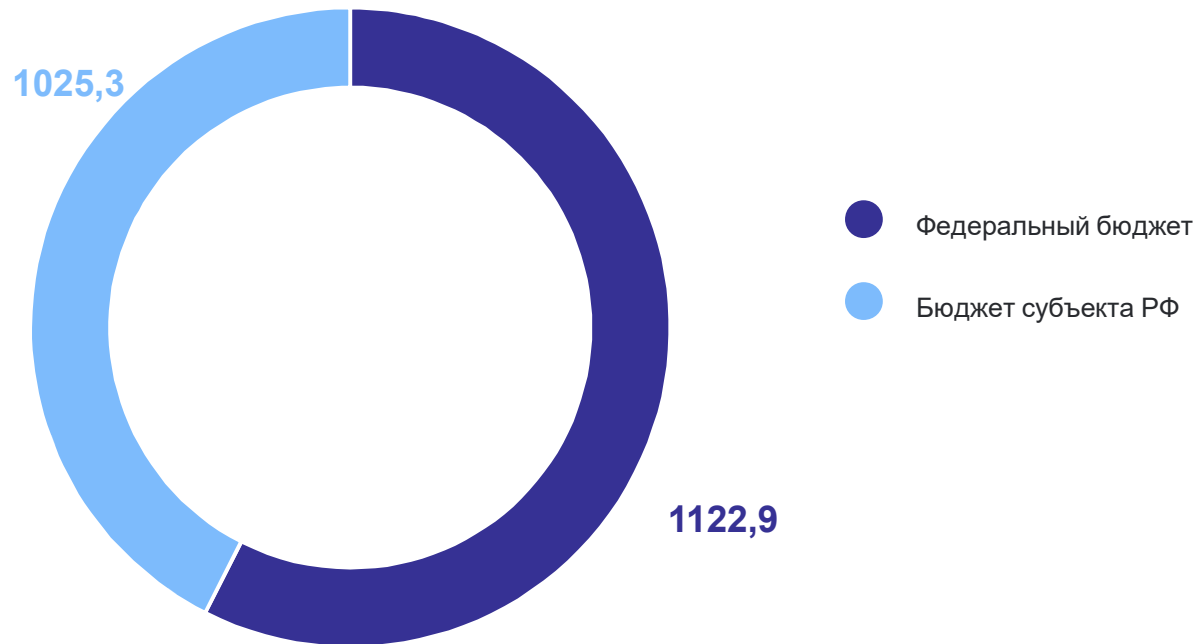
432,0 тыс. человек

Объем средств, предусмотренных на предоставление гражданам социальной поддержки по оплате жилого помещения и коммунальных услуг

2 148,2 млн рублей

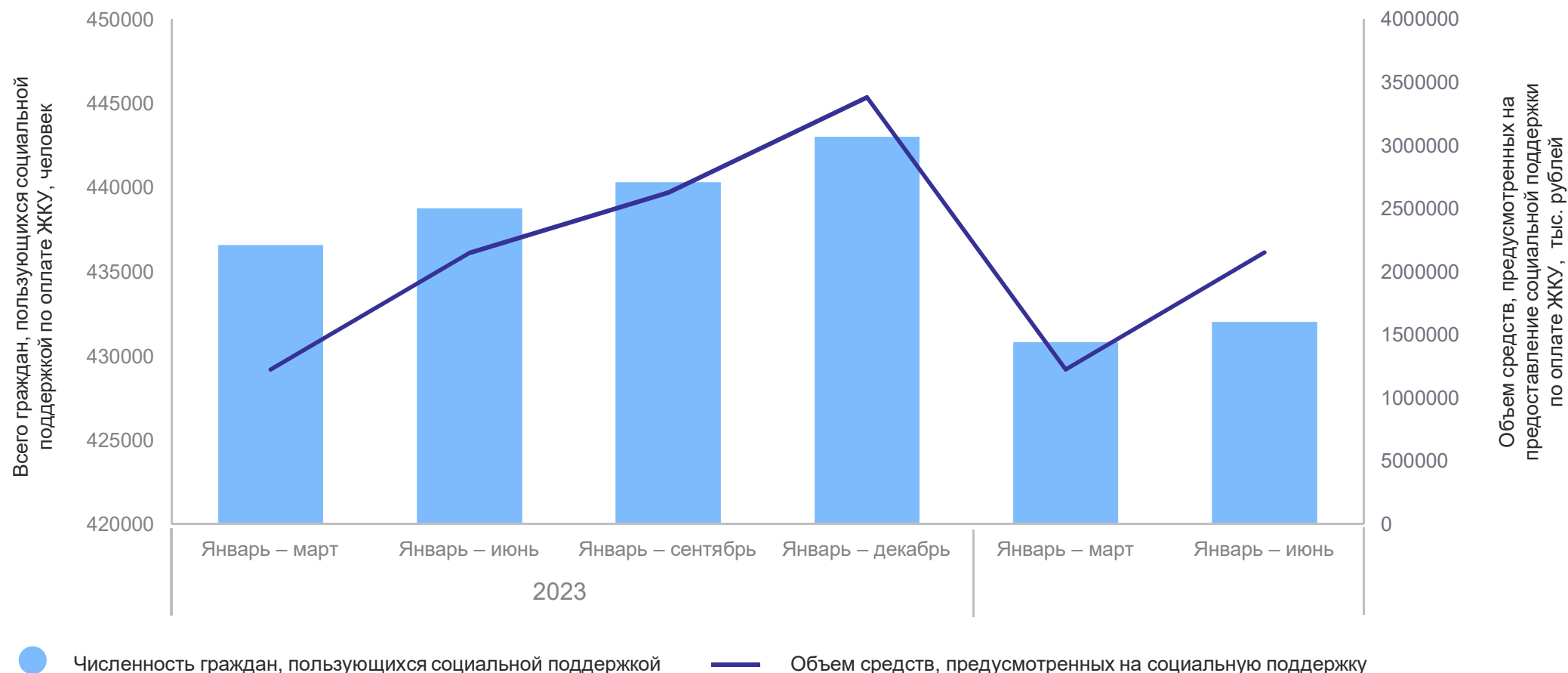
Среднемесячный размер социальной поддержки на одного пользователя

828,7 рублей

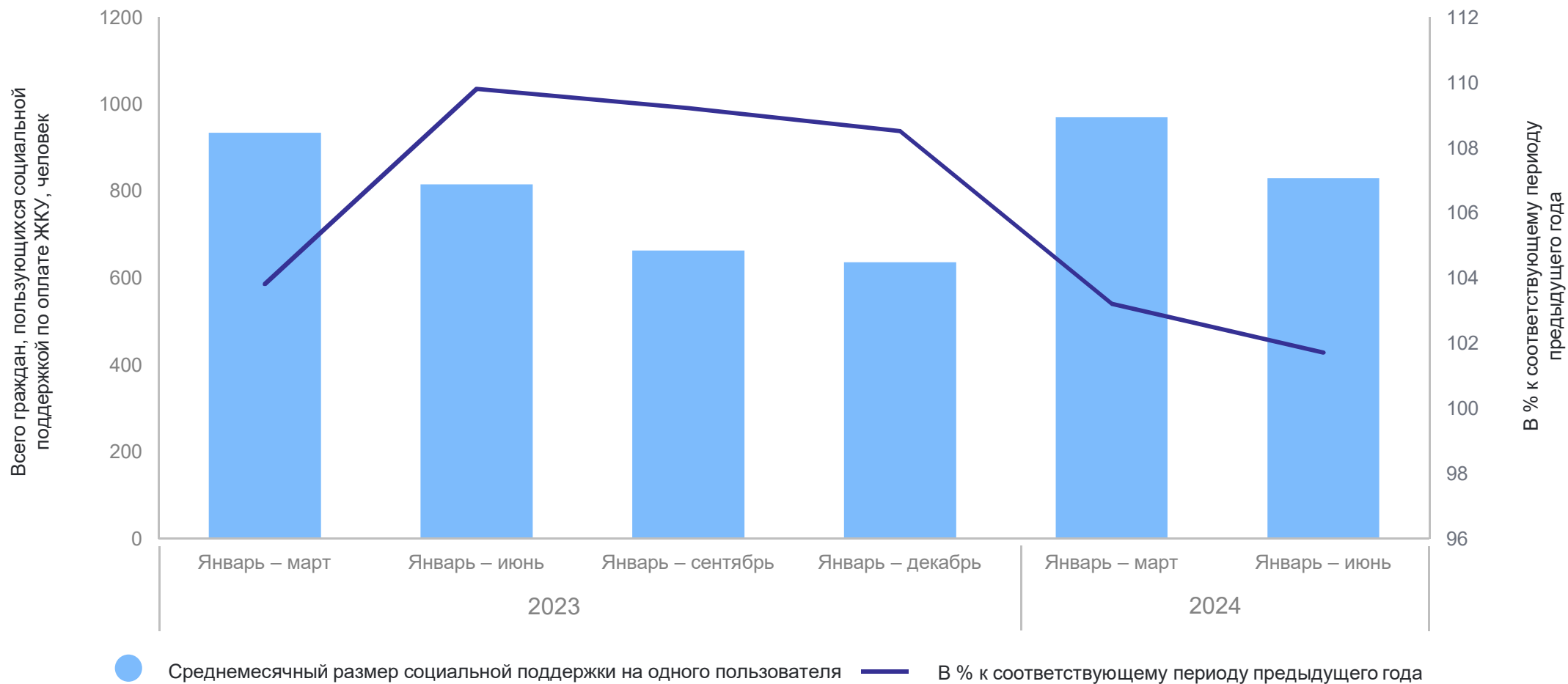


ОБЪЕМ СРЕДСТВ, ПРЕДУСМОТРЕННЫХ НА ПРЕДОСТАВЛЕНИЕ СОЦИАЛЬНОЙ ПОДДЕРЖКИ ПО ОПЛАТЕ ЖИЛОГО ПОМЕЩЕНИЯ И КОММУНАЛЬНЫХ УСЛУГ

ВОРОНЕЖСТАТ



СРЕДНЕМЕСЯЧНЫЙ РАЗМЕР СОЦИАЛЬНОЙ ПОДДЕРЖКИ НА ОДНОГО ПОЛЬЗОВАТЕЛЯ



ЧИСЛЕННОСТЬ ГРАЖДАН, ПОЛЬЗУЮЩИХСЯ СОЦИАЛЬНОЙ ПОДДЕРЖКОЙ ПО ОПЛАТЕ ЖИЛОГО ПОМЕЩЕНИЯ И КОММУНАЛЬНЫХ УСЛУГ

тыс. человек

ВОРОНЕЖСТАТ

на 1 июля 2024 г.

Численность граждан,
пользующихся социальной
поддержкой

432 013 человек

98,5%

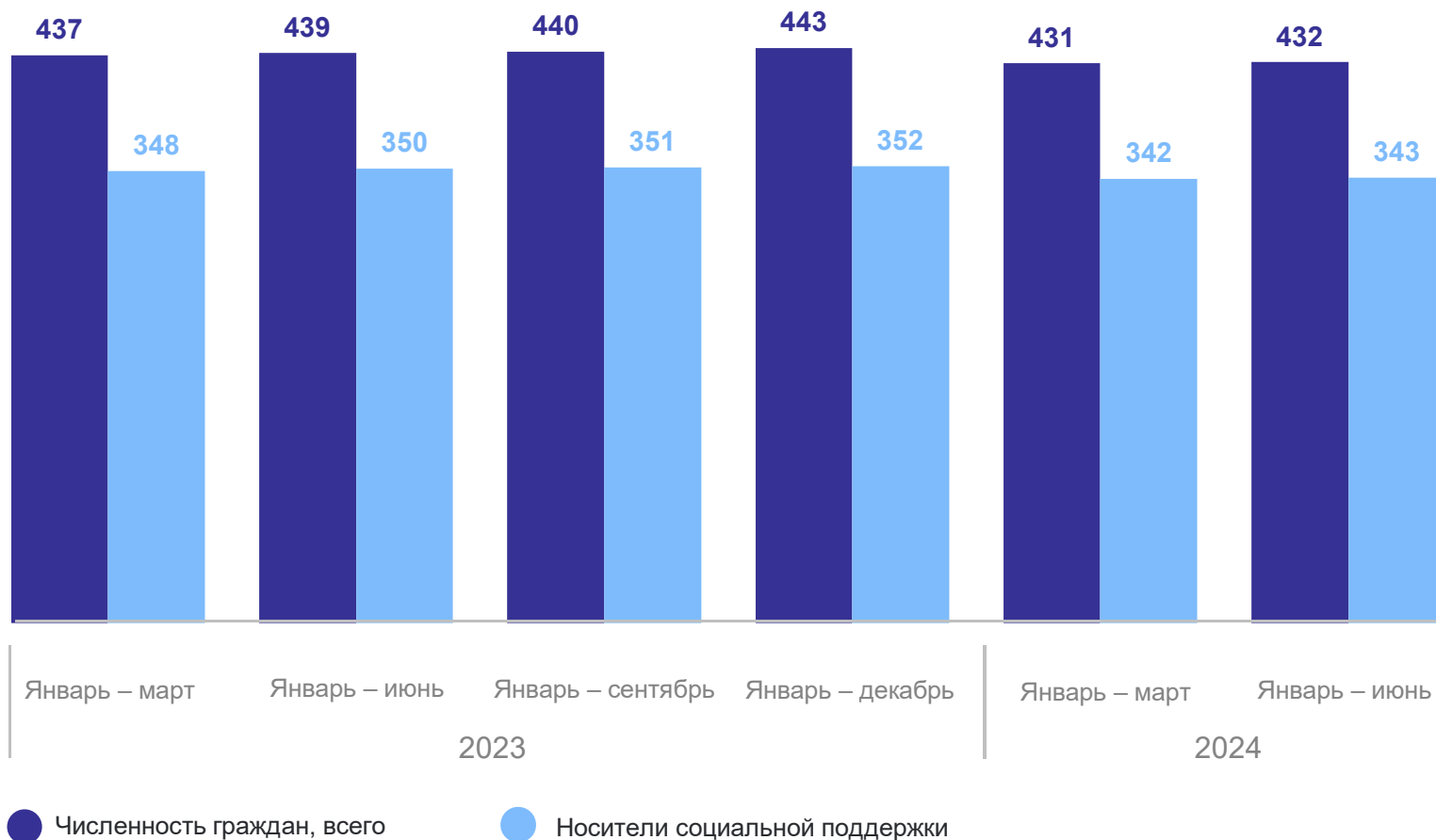
к январю – июню 2023 г.

В том числе носители
социальной поддержки

343 162 человека

98,1%

к январю – июню 2023 г.



РАСПРЕДЕЛЕНИЕ СРЕДСТВ, ПРЕДУСМОТРЕННЫХ НА ПРЕДОСТАВЛЕНИЕ СОЦИАЛЬНОЙ ПОДДЕРЖКИ ПО ОПЛАТЕ ЖИЛОГО ПОМЕЩЕНИЯ И КОММУНАЛЬНЫХ УСЛУГ

млн рублей

ВОРОНЕЖСТАТ

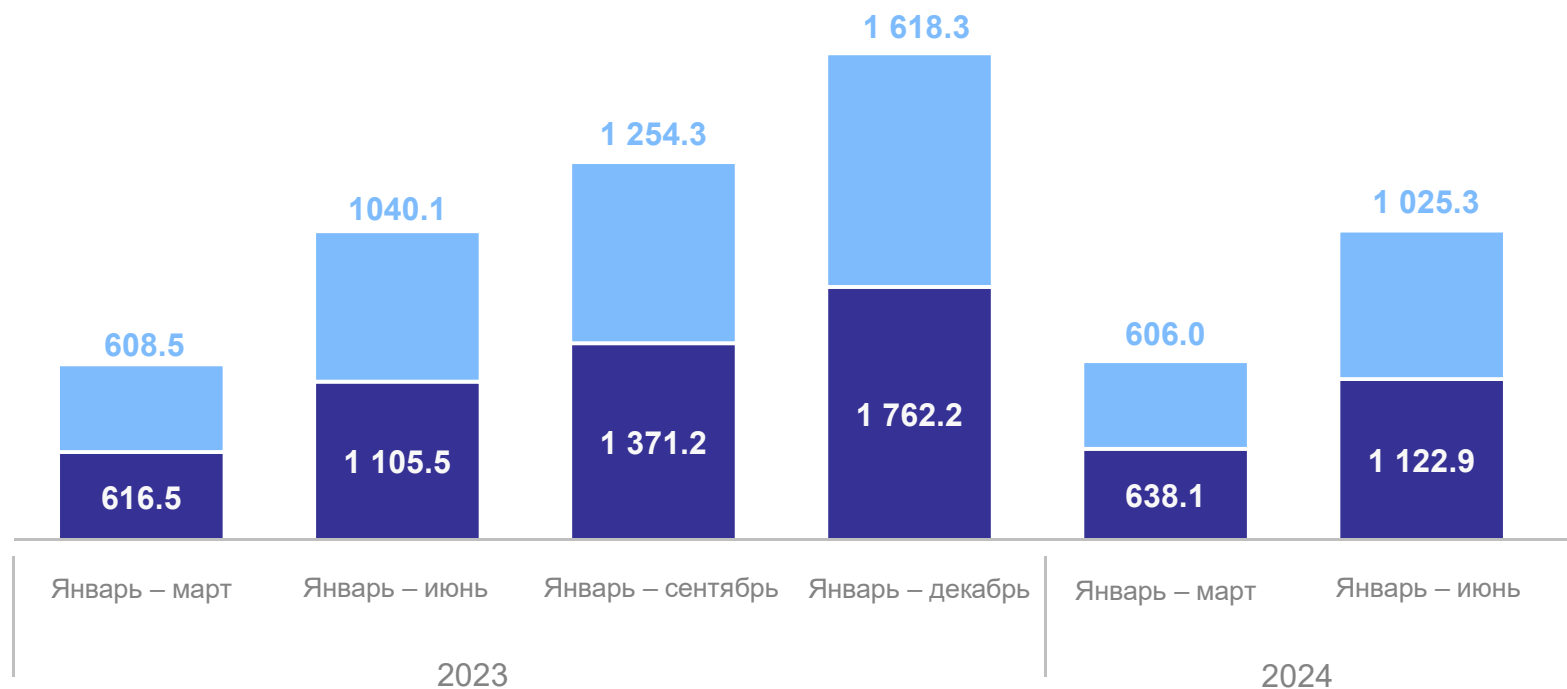
январь – июнь 2024 г.

Объем средств, предусмотренных на предоставление социальной поддержки

2 148,2 млн рублей

100,1%

к соответствующему периоду предыдущего года



- Объем средств, предусмотренных из федерального бюджета
- Объем средств, предусмотренных из бюджета субъекта РФ

54 068,5

Общая заселенная площадь
за 2023 год, кв. метров

1 149

Число семей, получивших жилые помещения
и улучшивших жилищные условия,
за 2023 год

15 171

Число семей, семей, состоящих
на учете в качестве нуждающихся
в жилых помещениях,
на конец 2023 года

2 139

Число членов семей, получивших
жилые помещения и улучшивших
жилищные условия
за 2023 год

ПРЕДОСТАВЛЕНИЕ ГРАЖДАНАМ ЖИЛЫХ ПОМЕЩЕНИЙ ПО ДОГОВОРАМ СОЦИАЛЬНОГО НАЙМА

ВОРОНЕЖСТАТ



Январь – июнь 2023 года

Январь – июнь 2024 года

Количество семей, получивших жилое помещение и улучшивших жилищные условия по договорам социального найма, семей

26

26

Количество семей детей-сирот и детей, оставшихся без попечения родителей, переоформившие договоры найма специализированных жилых помещений на договора социального найма, семей

26

170